

# 第八課-道路交通管理法規

永康/大灣汽車駕駛人訓練班

顏伶育 編印

## 目錄:

認識道路交通號誌與功用	P.2
認識道路交通標誌與功用	P.4
認識道路交通標線與功用	P.10



# 認識道路交通號誌與功用

## 號誌之概要


號誌是管制道路交通，表示行進、注意、停止，而以手勢、光色、音響、文字...等指示之訊號。

常設於交岔路口或其他特殊地點。

號誌分類如下：

- (一)、行車管制號誌
- (二)、行人專用號誌
- (三)、特種交通號誌

### (一)、行車管制號誌



**行車管制號誌**  
(俗稱：紅綠燈)



**特種閃光號誌**

這是我們最常看到的交通號誌，用來指示車輛及行人停止、注意，常設於十字路口。

## (二)、行人專用號誌

配合行車管制號誌使用，設於交岔路口或道路中段。



行人專用號誌

當站立行人紅燈亮起時，  
表示禁止行人進入道路。

當行走行人綠燈亮起時，  
表示行人可以穿越道路。

## (三)、特種交通號誌



行人穿越道號誌

表示前有斑馬紋行人穿越道  
車輛應在接近時減速慢行。

雙線以上電化鐵路平交道  
設於鐵路平交道前



道路交通號誌

# 認識道路交通標誌與功用

## 前言


道路交通管制設施涵蓋**交通號誌**、**標線**、**號誌及路島**...等等。設置目的在於提供車輛駕駛人、行人有關道路路況之警告、禁止、指示等資訊，以利行旅，規律交通秩序，促進交通安全，並維持道路暢通。

## 標誌之概要

標誌是管制道路交通，表示警告、禁止、指示，而以文字或圖案繪製之標牌。

- (一)、警告標誌
- (二)、禁制標誌
- (三)、指示標誌
- (四)、輔助標誌

筆記欄：



## (一)、警告標誌

用以促使車輛駕駛人及行人瞭解道路上之特殊狀況，提高警覺，並準備防範應變之措施。



當心兒童



危險



狹路



注意號誌

	注意右側落石
	無柵門鐵路平交道
	路面高突
	路滑
	連續彎路先向左

警告標制約有 50 款，均為紅色正等邊三角形。

學員可以翻開課本參考圖形，此類用於一般警告標誌。

## (二)、禁制標誌

用以表示道路上之遵行、禁止、限制等特殊規定，告示車輛駕駛人及行人嚴格遵守。

### 1、遵行標誌



單行道



遵行方向

圓環遵行方向	道路專行車輛	行人專用

### ※辨認小訣竅

藍色→遵行

紅色→禁止

## 2、禁止標誌



禁止超車



禁止停車

禁止汽車進入	禁止大貨車及 聯結車進入	禁止臨時停車

筆記欄：



學員們回家記得多看熟課本的標誌圖片唷！

### (三)、指示標誌

用以指示路線、方向、里程、地名及公共設施等，以利車輛假使人及行人易於識別



縣道  
路線編號



直行後左轉



加油站



高速公路出口

	國道路線編號
	高速公路出口預告
	車道指示
	省道路線編號
	指示駛往服務區的方向

#### ※辨認小訣竅

藍色→公共服務設施之指示

綠色→地名、路線、方向等指示





## (四)、輔助標誌

除上述三款標誌以外，用以便利行旅及促進行車安全所設立之標誌或標牌



道路施工



車輛改道



道路封閉




車輛故障標誌

	左道封閉
	指示改道 方向
	右道封閉

### ※辨認小訣竅

輔助標誌實際圖片如左

幾乎均為橘色，非常好辨認呢！



筆記欄：

# 認識道路交通標線與功用

## 標線之概要

標線是管制道路交通，表示警告、禁止、指示，而在路上或其他設施上劃設之線條、圖形或文字。


標線分類如下：

- (一)、警告標線
- (二)、禁制標線
- (三)、指示標線




## (一)、警告標線

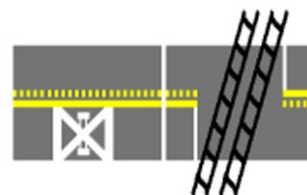
用以促使車輛駕駛人及行人瞭解道路上之特殊狀況，提高警覺，並準備防範應變之措施。



路寬變更線




近障礙物線



近鐵路平交道線

## (二)、禁制標線

用以表示道路上之遵行、禁止、限制等特殊規定，告示車輛駕駛人及行人嚴格遵守。



圖中黃色實線為：禁止停車線




圖中紅色實線為：禁止臨時停車線


	<p>圖中黃色單實線配合黃色虛線為： 單向禁止超車線</p>
	<p>圖中黃色雙實線為： 雙向禁止超車線</p>
	<p>圖中白色倒三角型標線是： 讓路線</p>
	<p>圖中白色雙實線為： 禁止變換車道線</p>

### (三)、指示標線





用以指示車道、行車方向、路面邊緣、左轉代轉區、行人穿越道...等等，其使車輛駕駛人及行人瞭解行進方向及路線。



圖中白色虛線為：轉彎線




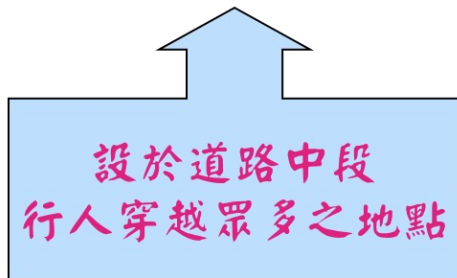
圖中黃色虛線為：行車分向線

	車輛停放線
	近障礙物線
	圖中白色虛線為：車道線
	圖中黃色虛線為：行車分向線

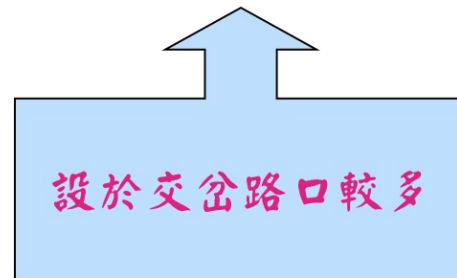
## 你能分辨不同的穿越道線?



斑馬紋行人穿越道線



枕木紋行人穿越道線



---

# 永康/大灣汽車駕駛人訓練班

永康-台南市永康區中山路 452 號

大灣-台南市永康區廣興街 170 巷 201 號

永康-(06) 2037808

大灣-(06) 2736338

認真、服務、負責

顏伶育 編印

電子郵件: adidas\_ggg@hotmail.com



---

您可以在網路上找到我們

永康官網 [www.y-k.tw/](http://www.y-k.tw/)

大灣官網 [www.dawandrive.com.tw/](http://www.dawandrive.com.tw/)

---



**永康** 汽車駕駛人訓練班  
Yong Kang Automobile driver training

---